

# Montageanleitung / Installation Instructions

## CobiNet Verteilerfeld 10"/ 1HE 12xRJ45 geschirmte Führung

1. Kabelmantel nach 55 und 75 mm einritzen. *Cut round the cable sheath 55 and 75 mm from the end.*



2. Kunststoffmantel bei 55 mm abziehen. *Pull off the front plastic sheath.*







3. Schirmgeflecht abschneiden. *Shorten the wire mesh shield.*



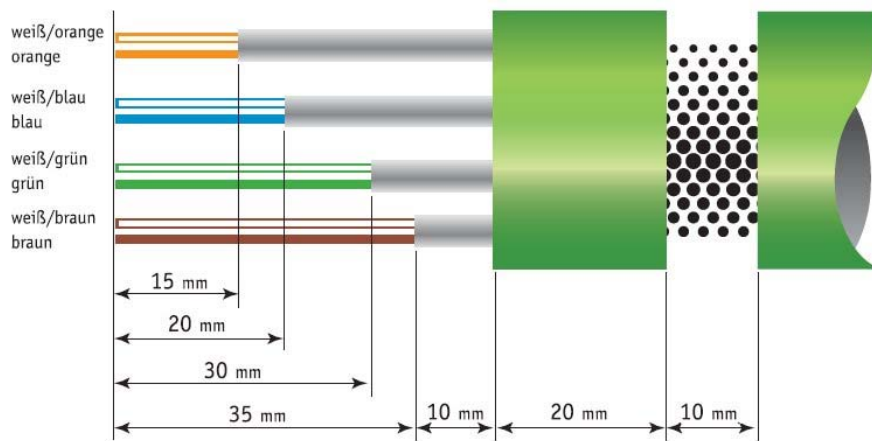
4. Kabelmantel 10 mm vorschieben. *Push the plastic sheath 10 mm forward.*



5. Kabelbinder einlegen. Kabel mit Kabelbindern befestigen. Schirmschluss mit schirmender Kabelbindung herstellen. *Insert the cable ties. Affix the cable with the cable ties. Establish the shield connection with shielded cable tie.*



6. Schirmfolie ablängen. **Crosscut the Shield screen.**



7. Adern von der Klemme 8 beginnend mit dem LSA- Anlegewerkzeug anschließen. **Starting with clamp 8, connect the conductors with the LSA- Insertion tool.**

